



CORPORACION PARA LA CIENCIA, LA INVESTIGACION, LA INNOVACION Y EL EMPRENDIMIENTO  
NIT 900.827.950-7

**ESTADO DE RESULTADO INTEGRAL CONTABLE  
01 DE ENERO A 31 DE DICIEMBRE**

INGRESOS	NOTA	2023	2022
<b>INGRESOS ORDINARIOS</b>			
Implementación del proyecto de divulgación CITED	6	13.500.000	13.500.000
Enseñanza		5.602.821	7.305.863
Devoluciones		-	-
Intereses financieros		362	1.213
Recuperaciones		10.512.372	404.037
Costos de implementación del proyectos de investigación y divulgación	6	-	-
<b>TOTAL EXCEDENTE BRUTO EN OPERACIONES</b>		<b>29.615.355</b>	<b>21.211.113</b>
<b>GASTOS ORDINARIOS</b>			
Honorarios		9.513.000	7.868.500
Servicios		9.222.562	6.720.627
Legales		275.400	260.000
Depreciación		439.900	670.000
Diversos		460.350	227.729
<b>TOTAL GASTOS DE ADMINISTRACION</b>	6	<b>19.911.212</b>	<b>15.746.856</b>
<b>GASTOS NO ORDINARIOS</b>			
Financieros		622.978	458.647
Extraordinarios		8.546.853	168.311
Diversos		-	1.520.000
<b>TOTAL NO ORDINARIOS</b>		<b>9.169.831</b>	<b>2.146.958</b>
<b>RESULTADO DEL EJERCICIO</b>		<b>534.312</b>	<b>3.317.299</b>

  
NADIA BEATRIZ RAMOS REYES  
Representante Legal  
C.C. #25.842.259

  
DEIBYS NIEVES GARCES  
Revisora Fiscal  
T.P. # -T

  
IVAN DARIO MOLINA SAENZ  
Contador Publico  
T.P. # 75873-T

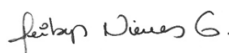
CORPORACION PARA LA CIENCIA, LA INVESTIGACION, LA INNOVACION Y EL EMPRENDIMIENTO  
NIT 900.827.950-7

**ESTADO DE RESULTADO INTEGRAL FISCAL  
01 DE ENERO A 31 DE DICIEMBRE**

INGRESOS	NOTA	2023	2022
<b>INGRESOS ORDINARIOS</b>			
Implementación del proyecto de divulgación CITED	6	13.500.000	13.500.000
Implementación de proyectos de investigación estudiantil		<u>5.602.821</u>	<u>-</u>
Enseñanza		-	7.305.863
Intereses financieros		<u>362</u>	<u>1.213</u>
Recuperaciones		<u>10.512.372</u>	<u>404.037</u>
Costos de implementación del proyectos de investigación y divulgación	6	<u>-</u>	<u>-</u>
<b>TOTAL EXCEDENTE BRUTO EN OPERACIONES</b>		<b><u>29.615.355</u></b>	<b><u>21.211.113</u></b>
<b>GASTOS ORDINARIOS</b>			
Honorarios		9.513.000	7.868.500
Servicios		9.222.562	6.720.627
Legales		275.400	260.000
Depreciacion		439.900	670.000
Diversos		460.350	227.729
<b>TOTAL GASTOS DE ADMINISTRACION</b>	6	<b><u>19.911.212</u></b>	<b><u>15.746.856</u></b>
<b>GASTOS NO ORDINARIOS</b>			
Financieros		567.331	423.183
Extraordinarios		8.546.853	168.311
Diversos		-	1.520.000
<b>TOTAL NO ORDINARIOS</b>		<b><u>9.114.184</u></b>	<b><u>2.111.494</u></b>
<b>RESULTADO DEL EJERCICIO</b>		<b><u>589.959</u></b>	<b><u>3.352.763</u></b>



NADIA BEATRIZ RAMOS REYES  
Representante Legal  
C.C. #25.842.259



DEIBYS NIEVES GARCÉS  
Revisora Fiscal  
T.P. # -T



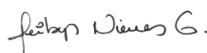
IVAN DARIO MOLINA SAENZ  
Contador Publico  
T.P. # 75873-T

CORPORACION PARA LA CIENCIA, LA INVESTIGACION, LA INNOVACION Y EL EMPRENDIMIENTO  
NIT 900.827.950-7  
**ESTADO DE SITUACION FINANCIERA CONTABLE**  
**A 31 DE DICIEMBRE**

ACTIVO	NOTA	2023	2022
<b>ACTIVO CORRIENTE</b>			
EFFECTIVO Y EQUIVALENTE AL EFFECTIVO	1	5.173.908	6.050.086
CAJA		-	-
BANCOS		5.173.908	6.050.086
CLIENTES	2	-	-
<b>TOTAL ACTIVO CORRIENTE</b>		<b>5.173.908</b>	<b>6.050.086</b>
<b>ACTIVO NO CORRIENTE</b>			
<b>PROPIEDADES PLANTA Y EQUIPOS</b>		-	439.900
MUEBLES Y EQUIPOS DE OFICINA	3	1.529.900	1.529.900
EQUIPO DE COMPUTACION PARA PROJ DE INV Y DIVULGACION	3	3.430.000	3.430.000
DEPRECIACION ACUMULADA		- 4.959.900 -	4.520.000
<b>OTROS ACTIVOS</b>		<b>9.000.000</b>	<b>13.500.000</b>
GASTOS PAGADOS POR ANTICIPADO	4	9.000.000	13.500.000
<b>TOTAL ACTIVO NO CORRIENTE</b>		<b>9.000.000</b>	<b>13.939.900</b>
<b>TOTAL ACTIVO</b>		<b>14.173.908</b>	<b>19.989.986</b>
<b>PASIVOS</b>			
<b>ACREEDORES COMERCIALES Y OTRAS CUENTAS POR PAGAR</b>		<b>279.427</b>	<b>2.185.464</b>
COSTOS Y GASTOS POR PAGAR		279.427	2.185.464
ANTICIPOS Y AVANCES RECIBIDOS		-	-
<b>TOTAL PASIVOS</b>	5	<b>279.427</b>	<b>2.185.464</b>
<b>PATRIMONIO</b>			
CAPITAL SOCIAL		1.848.000	1.848.000
EXCEDENTE DEL EJERCICIO		534.312	3.317.299
DEFICIT DEL EJERCICIO		-	-
EXCEDENTE DE EJERCICIOS ANTERIORES		11.512.169	12.639.223
DEFICIT EJERCICIOS ANTERIORES		-	-
<b>TOTAL PATRIMONIO</b>	5	<b>13.894.481</b>	<b>17.804.522</b>
<b>TOTAL PASIVOS MAS PATRIMONIO</b>		<b>14.173.908</b>	<b>19.989.986</b>



NADIA BEATRIZ RAMOS REYES  
Representante Legal  
C.C. #25.842.259



DEIBYS NIEVES GARCES  
Revisora Fiscal  
T.P. # -T




IVAN DARIO MOLINA SAENZ  
Contador Publico  
T.P. # 75873-T

CORPORACION PARA LA CIENCIA, LA INVESTIGACION, LA INNOVACION Y EL EMPRENDIMIENTO  
NIT 900.827.950-7  
**ESTADO DE SITUACION FINANCIERA FISCAL**  
**A 31 DE DICIEMBRE**

ACTIVO	NOTA	2023	2022
<b>ACTIVO CORRIENTE</b>			
EFFECTIVO Y EQUIVALENTE AL EFFECTIVO	1	5.173.908	6.050.086
CAJA		-	-
BANCOS		5.173.908	6.050.086
CLIENTES	2	-	-
<b>TOTAL ACTIVO CORRIENTE</b>		<b>5.173.908</b>	<b>6.050.086</b>
<b>ACTIVO NO CORRIENTE</b>			
<b>PROPIEDADES PLANTA Y EQUIPOS</b>		-	439.900
MUEBLES Y EQUIPOS DE OFICINA	3	1.529.900	1.529.900
EQUIPO DE COMPUTACION PARA PROY DE INV Y DIVULGACION	3	3.430.000	3.430.000
DEPRECIACION ACUMULADA		- 4.959.900 -	4.520.000
<b>OTROS ACTIVOS</b>		<b>9.000.000</b>	<b>13.500.000</b>
GASTOS PAGADOS POR ANTICIPADO		9.000.000	13.500.000
<b>TOTAL ACTIVO NO CORRIENTE</b>		<b>9.000.000</b>	<b>13.939.900</b>
<b>TOTAL ACTIVO</b>		<b>14.173.908</b>	<b>19.989.986</b>
<b>PASIVOS</b>			
<b>ACREEDORES COMERCIALES Y OTRAS CUENTAS POR PAGAR</b>		<b>279.427</b>	<b>2.185.464</b>
COSTOS Y GASTOS POR PAGAR		279.427	2.185.464
ANTICIPOS Y AVANCES RECIBIDOS		-	-
<b>TOTAL PASIVOS</b>	5	<b>279.427</b>	<b>2.185.464</b>
<b>PATRIMONIO</b>			
CAPITAL SOCIAL		1.848.000	1.848.000
EXCEDENTE DEL EJERCICIO		589.959	3.317.299
DEFICIT DEL EJERCICIO		-	-
EXCEDENTE DE EJERCICIOS ANTERIORES		11.456.522	12.639.223
DEFICIT EJERCICIOS ANTERIORES		-	-
<b>TOTAL PATRIMONIO</b>	5	<b>13.894.481</b>	<b>17.804.522</b>
<b>TOTAL PASIVOS MAS PATRIMONIO</b>		<b>14.173.908</b>	<b>19.989.986</b>


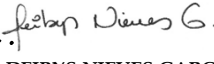
  
NADIA BEATRIZ RAMOS KEYES  
Representante Legal  
C.C. #25.842.259


  
DEIBYS NIEVES GARCES  
Revisora Fiscal  
T.P. # -T

  
IVAN DARIO MOLINA SAENZ  
Contador Publico  
T.P. # 75873-T

**CORPORACION PARA LA CIENCIA, LA INVESTIGACION, LA INNOVACION Y EL EMPRENDIMIENTO**  
**ESTADO DE CAMBIO EN EL PATRIMONIO**  
**NIT N°900.827.950-7**  
**31 DE DICIEMBRE**

	SALDO 31 DE DIC 2022	AUMENTO	DISMINUCION	SALDO 31 DE DIC 2023
<b>PATRIMONIO</b>	<b>13.518.619</b>	<b>4.285.903</b>	-	<b>17.804.522</b>
CAPITAL SOCIAL	1.848.000	-	-	1.848.000
Resultado del Ejercicio	3.317.299	-	2.782.987	534.312
Resultado ejercicios anteriores	12.639.223	3.242.808	-	11.512.169
<b>TOTAL PATRIMONIO</b>	<b>17.804.522</b>	<b>3.242.808</b>	-	<b>13.894.481</b>


  
**NADIA BEATRIZ RAMOS REYES**      **DEIBYS NIEVES GARCES**  
 Representante Legal                      Revisora Fiscal  
 C.C. #25.842.259                              T.P. # -T

  
**IVAN DARIO MOLINA SAENZ**  
 Contador Publico  
 T.P. # 75873-T

**CORPORACION PARA LA CIENCIA, LA INVESTIGACION, LA INNOVACION Y EL EMPRENDIMIENTO**  
**ESTADO DE FLUJO DE EFECTIVO**  
**NIT N°900.827.950-7**  
**DEL 1o. DE ENERO A 31 DE DICIEMBRE 2023-2022**


**SALDOS A 31 DE DICIEMBRE DE 2022 DE LAS CUENTAS DE EFECTIVO**


NOMBRE DE LA CUENTA	SALDO A 31 DE DICIEMBRE DE 2022		
EFFECTIVO Y EQUIVALENTES			6.050.086
			<b>6.050.086</b>
FLUJO DE EFECTIVO	FUENTES	USOS	SALDO
<b>ACTIVIDADES DE OPERACIÓN E INVERSION</b>	<b>29.615.556</b>	<b>28.641.143</b>	<b>974.413</b>
Actividades enseñanza y actividades conexas	19.102.821	-	
Intereses	363	-	
Recuperaciones	10.512.372	-	
Costo de prestación de servicios	-	-	
Gastos de administracion	-	19.471.312	
Gastos financieros	-	622.978	
Extraordinarios	-	8.546.853	
Cuentas por Pagar	-	1.850.591	
<b>TOTALES</b>	<b>29.615.556</b>	<b>30.491.734 -</b>	<b>876.178</b>

**SALDOS A 31 DE DICIEMBRE DE 2022 DE LAS CUENTAS DE EFECTIVO**

NOMBRE DE LA CUENTA	SALDO A 31 DE DICIEMBRE DE 2022		
EFFECTIVO Y EQUIVALENTES			5.173.908
Bancos	5.173.908		
			<b>5.173.908</b>

  
**NADIA BEATRIZ RAMOS REYES**  
 Representante Legal  
 C.C. #25.842.259

  
**DEIBYS NIEVES GARCES**  
 Revisora Fiscal  
 T.P. # -T

  
**IVAN DARIO MOLINA SAENZ**  
 Contador Publico  
 T.P. # 75873-T

CORPORACION PARA LA CIENCIA, LA INVESTIGACION, LA INNOVACION Y EL  
EMPREDIMIENTO  
CORCIEM

NIT.900.827.950-7

NOTAS A LOS ESTADOS FINANCIEROS INDIVIDUALES

A 31 de diciembre del 2023, 2022

Las NCIF (Normas Colombianas de Información Financiera) se basan en las Normas Internacionales de Información Financiera, en adelante NIIF, junto con sus interpretaciones, emitidas por el Consejo de Normas Internacionales de Contabilidad (International Accounting Standards Board – IASB, por sus siglas en inglés); las normas de base corresponden a las oficialmente traducidas al español y emitidas al 1 de enero del 2012.

ENTIDAD QUE REPORTA Y ÓRGANOS DE DIRECCIÓN

LA CORPORACION PARA LA CIENCIA, LA INVESTIGACION, LA INNOVACION Y EL EMPREDIMIENTO CORCIEM en adelante la Entidad sin ánimo de lucro, fue constituida mediante acta 001 del 15 de enero de 2015 e inscrita en cámara de comercio el 09 de marzo del 2015 bajo el número 017683 del libro I de las personas jurídicas sin ánimo de lucro.

El objeto social de la Entidad es desarrollar y transferir innovaciones tecnológicas a partir de la investigación, el desarrollo, la apropiación social del conocimiento, el arte la cultura y el emprendimiento.

La Entidad tiene su domicilio principal en el municipio de MONTERIA, en el departamento de CORDOBA, República de Colombia.

Los órganos de administración de la Entidad son: Asamblea General y Junta Directiva.

BASE DE PREPARACIÓN

Marco Técnico Normativo

Con corte a la fecha de presentación de los estados financieros, la Entidad se encuentra obligada a presentar sólo estados financieros individuales, los cuales fueron preparados de conformidad con lo dispuesto por el nuevo marco normativo en materia contable y financiera: Normas de Contabilidad y de Información Financiera aceptadas en Colombia, en adelante NCIF, definido mediante la Ley 1314 del 2009, reglamentadas por el Decreto Único Reglamentario 2420 del 2015.

Las NCIF se basan en las Normas Internacionales de Información Financiera, junto con sus interpretaciones, emitidas por el Consejo de Normas Internacionales de Contabilidad (International Accounting Standards Board – IASB, por sus siglas en inglés); las normas de base corresponden a las oficialmente traducidas al español y

emitidas al 1 de enero del 2012.

Para efectos legales en Colombia, los estados financieros principales son los estados financieros individuales.

Durante el 2015 la Entidad trabajó en el balance de transición hacia las NCIF y a partir del 2016 comenzó a reconocer, registrar contablemente, preparar y reportar su información económica y financiera bajo esta normatividad.

De conformidad con las disposiciones legales vigentes en la materia éstos son los primeros estados financieros individuales preparados por la Entidad de acuerdo con las NCIF; para la conversión al nuevo marco técnico normativo (ESFA), para el período denominado de transición y a partir del 2016 como vigencia obligatoria la Entidad ha contemplado las excepciones y exenciones previstas en la SECCIÓN 35 DEL ANEXO 2 DEL Decreto 2420 del 2015.

Hasta el 31 de diciembre del 2015, de conformidad con la legislación vigente a la fecha, la Entidad preparó y presentó sus estados financieros individuales de acuerdo con lo dispuesto por los Principios de Contabilidad Generalmente Aceptados en Colombia, en adelante PCGA.

La información financiera correspondiente a períodos anteriores, incluida en los presentes estados financieros con propósitos comparativos, ha sido modificada y se presenta de acuerdo con el nuevo marco técnico normativo.

Los efectos de los cambios entre los PCGA aplicados hasta el cierre del ejercicio finalizado el 31 diciembre del 2014 y las NCIF se explican en las conciliaciones detalladas en la Nota correspondiente.

#### Bases de medición

Los estados financieros individuales fueron preparados sobre la base del costo histórico, con excepción de los instrumentos financieros con cambios en resultados que son valorizados al valor razonable.

#### Moneda funcional y de presentación

Las partidas incluidas en los estados financieros individuales de la Entidad se expresan en pesos colombianos (COP) la cual es su moneda funcional y la moneda de presentación. Toda la información contenida en los presentes estados financieros se encuentra presentada en miles de pesos (\$.000) y fue redondeada a la unidad de mil más cercana.

#### Uso de estimaciones y juicios

La preparación de los estados financieros individuales de conformidad con las NCIF, requiere que la administración realice juicios, estimaciones y supuestos que afectan la aplicación de las políticas contables y los montos de activos, pasivos en general y pasivos contingentes en la fecha de corte, así como los ingresos y gastos del año. Los resultados reales pueden diferir de estas estimaciones.

Las estimaciones y supuestos relevantes son revisados regularmente. Las revisiones



de las estimaciones contables son reconocidas en el período en que la estimación es revisada y en cualquier período futuro afectado.

#### Modelo de Negocio

La Entidad tiene un modelo de negocio que le permite, respecto de sus instrumentos financieros activos y pasivos, tomar decisiones por su capacidad financiera y económica. Esa toma de decisiones de la administración está basada en la intención de mantener sus instrumentos financieros en el tiempo lo que representa medirlos a costo amortizado, en ausencia de decisiones distintas como la de exponer sus instrumentos al mercado, generación de utilidades de corto plazo y de posición especulativas a excepción de la porción de inversiones negociables definida.

No obstante, lo anterior posee instrumentos que por su característica de flujos de efectivo en cuanto a inversiones tienen que ser medidos a valor razonable, aun cuando la intención, por parte de la administración, sea mantenerlas en el tiempo.

#### Importancia relativa y materialidad

Los hechos económicos se presentan de acuerdo con su importancia relativa o materialidad. Para efectos de revelación, una transacción, hecho u operación es material cuando, debido a su cuantía o naturaleza, su conocimiento o desconocimiento, considerando las circunstancias que lo rodean, incide en las decisiones que puedan tomar o en las evaluaciones que puedan realizar los usuarios de la información contable.

En la preparación y presentación de los estados financieros individuales, la materialidad de la cuantía se determinó con relación con las utilidades antes de impuestos o los ingresos ordinarios. En términos generales, se considera como material toda partida que supere el 4% con respecto a la utilidad antes de impuestos, o 0.4% de los ingresos ordinarios brutos (en caso que se genere pérdida antes de impuestos).

#### NOTA 1

##### EFFECTIVO Y EQUIVALENTES:

Los saldos de estas cuentas a 31 de diciembre de 2023 ascendieron a \$5.173.908, disminuyendo en un 16,935% ya que el saldo de esta cuenta en el 2022 fue de \$6.050.086, esto se debió a un aumento leve de los pagos de actividades de la corporación.

#### NOTA 2

##### GASTOS PAGADOS POR ANTICIPADO:

Se creo esta cuenta para poder cancelar la cuenta por cobrar a la Colegio Saint George School, que se contabilizo dos veces en el año 2020. Se decidió amortizarla en tres

años, 4.500.000, cada año hasta que esta cuenta quede totalmente cancelada, el saldo inicial es de \$13.500.000 y su saldo a 31 de diciembre de 2023 es de \$9.000.000.

### NOTA 3

#### PROPIEDADES PLANTA Y EQUIPOS:

En el año 2023, los de oficina y computación quedaron totalmente depreciados.

### NOTA 4

#### PASIVO Y PATRIMONIO

La cuenta Pasivo presenta un saldo en el año 2023 fue de \$279.427 y el del 2022 fue de \$2.184.464, disminuyendo 681,765% esto debido a que se hicieron abonos a algunas cuentas por pagar y otras deudas.

El total del patrimonio en el 2023 fue de \$13.894.482 y en el 2022 fue de \$17.804.522, disminuyendo 28,141%, esto debido a que disminuyo el excedente en el 2023.

### NOTA 6

#### INGRESOS, COSTOS Y GASTOS

Todos los ingresos, costos y gastos se llevan a resultados por el sistema de causación; según el cual los hechos económicos son reconocidos en el período en el cual se realizan, independientemente de que se hayan recibido o pagado el efectivo o su equivalente.

Los ingresos estimados al cierre del año son soportados con la información de medición generada en el sistema de prestación y facturación del servicio de los diferentes servicios ofrecidos.

Los costos y gastos se registran de acuerdo con la relación de causalidad con los ingresos del período que los originaron.


Los ingresos del año 2023 ascendieron a \$19.102.621 y los del 2022 ascendieron a \$20.805.863, disminuyendo 8,916% debido a que hubo una leve disminución en algunas actividades de enseñanza y formación, incluyendo los intereses financieros se presentaron algunas recuperaciones de gastos por \$10.512.372, esto se debió a que no se realizaron correctamente los procesos de documento soporte en el Software, originando algunos movimientos doblemente contabilizados.

Los gastos del 2023 sumaron \$19.911.212 y los del 2022 ascendieron a \$15.746.856 aumentando 26,445% por el incremento de los Costos y gastos respectivamente, esto es por la razón de causalidad que tienen estos gastos y costos con relación a la aumentando de los ingresos de un año para otro y la depreciación de los equipos de oficina y computación. Arrojando un superávit de \$3.317.299 en el año 2022, disminuyendo 462,293 %, ya que el superávit del 2023 fue de \$589.959. se presentaron algunos gastos extraordinarios por \$8.546.853, esto se debió a que no se

realizaron correctamente los procesos de documento soporte en el Software, originando algunos movimientos doblemente contabilizados.

  
NADY BEATRIZ RAMOS REYES  
C.C. 25.842.259  
Representante Legal

  
IVAN DARIO MOLINA SAENZ  
Contador Publico  
T.P. N° 75873-T

  
DEIBYS NIEVES GARCÉS  
Revisor Fiscal  
T.P. N° 61502-T  
C.C. 50.912.643